










# TABELA DE TARIFAS

R\$

|   |       |
|---|-------|
|  <p>AUTOMÓVEL, CAMINHONETE E FURGÃO (RODAGEM SIMPLES)</p>                      | 4,60  |
|  <p>CAMINHÃO LEVE, CAMINHÃO TRATOR, ÔNIBUS E FURGÃO (RODAGEM DUPLA)</p>      | 9,20  |
|  <p>AUTOMÓVEL COM SEMI-REBOQUE E CAMINHONETE COM SEMI-REBOQUE</p>            | 6,90  |
|  <p>ÔNIBUS, CAMINHÃO, CAMINHÃO TRATOR, CAMINHÃO TRATOR COM SEMI-REBOQUE</p> | 13,80 |
|  <p>AUTOMÓVEL COM REBOQUE E CAMINHONETE COM REBOQUE</p>                      | 9,20  |
|  <p>CAMINHÃO COM REBOQUE E CAMINHÃO COM SEMI-REBOQUE / 4 EIXOS</p>           | 18,40 |
|  <p>CAMINHÃO COM REBOQUE E CAMINHÃO COM SEMI-REBOQUE / 5 EIXOS</p>           | 23,00 |
|  <p>CAMINHÃO COM REBOQUE E CAMINHÃO COM SEMI-REBOQUE / 6 EIXOS</p>          | 27,60 |
|  <p>MOTOCICLETAS E TRICICLOS</p>   | 2,30  |

## OBSERVAÇÃO:

PARA VEÍCULOS COM MAIS DE 6 EIXOS, A TARIFA É IGUAL AO NÚMERO DE EIXOS DO VEÍCULO, MULTIPLICADO PELO VALOR DA TARIFA BÁSICA.